


第八单元复习

一年级上册



亲爱的同学们，在第一单元中，我们学习了《雪地里的小画家》《乌鸦喝水》《小蜗牛》这些课文都以动物为主人公充满了童真和童趣。让我们一起来复习一下本单元的知识吧！

首先让我们一起来看看本单元有哪些需要注意的生字。



会认的字

qún

群

zhú

竹

yá

牙

用

yòng

几

步

jǐ

为

cān

参

jiā

加

dòng

洞

着

zháo

你能把这些生字都读正确吗？

着

zháo(睡着)(着凉)(着迷)

zhe(看着)(听着)(放着)

字音

汉字

翘舌音

竹

平舌音

参



会认的字

wū

乌

yā

鸦

chù

处

找

zhǎo

办

bàn

旁

páng

许

fǎ

法

fàng

放

jìn

进

gāo

高

字音

汉字

后鼻音

放
旁

前鼻音

进

翘舌音

处
找

易混偏旁

汉字

亻

什

彳

得

你能把这些
生字都读正
确吗？



会认的字

zhù

pá

住

hái

孩

wán

玩

bā

吧

fā

发

芽

爬

yā

呀

jiǔ

久

huí

回

全

变

quán

biàn

你能把这些
生字都读正
确吗？

工

厂

r

医

y

院

生

shēng

字音

汉字

翘舌音

住

三拼音节

久全变



按照时间顺序来叙述

时间顺序就是按照时间发展的先后顺序来一一介绍。《小蜗牛》就是按照春、夏、秋、冬的顺序写出了不同季节的景物特点。我们在平时也可以这样来写，比如自己外出旅游时可以按照“早上，中午，晚上”的时间顺序来写。



读一读，写一写

zhú

竹

笔顺：ノ ㇇ ㇇ ㇇ 竹 竹

书写提示：左稍小右稍大。

组词：竹笋 竹叶 竹篮 竹子

巧记：左边一把无钩伞，右边一把伞有钩。

造句：大熊猫爱吃竹子。

yá

牙

笔顺：一 ㇇ 牙 牙

书写提示：竖折的竖要短。

组词：月牙 牙齿 门牙 刷牙

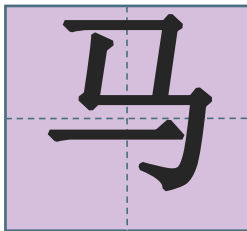
巧记：像乐不是乐，比乐少一点。

造句：我们每天都要刷牙，这样才能保持口腔清洁。



读一读，写一写

mǎ



笔顺：㇇ 马马


书写提示：竖折折钩的折钩向左斜。

组词：骑马 马脚 马上 马虎 小马

巧记：四蹄飞奔鬃毛抖，骑兵爱它如战友。

造句：爷爷非常喜欢骑马。

yòng



笔顺：丨 冂 月月用

书写提示：首笔是竖撇，不是竖。

组词：不用 用笔 用功


巧记：月里多一竖。

造句：小动物们不用笔就能画出一幅幅画，真奇妙！



读一读，写一写

jǐ



笔顺：丿 几

书写提示：横折弯钩的弯处圆转。

组词：所剩无几 几张 几天 几个人

巧记：像九不是九，两面不出头。

造句：没过几天，小狗就学会了打滚。

jiàn



笔顺：丨 冫 贝 见

书写提示：竖弯钩与撇不交叉。

组词：见到 看见 见分晓 见面

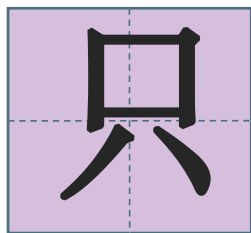
巧记：一儿想戴帽，大桶头上套。

造句：梅梅看见老爷爷摔倒了，赶快跑过去扶。



读一读，写一写

zhī



笔顺：丨 口 口 只 只


书写提示：“口”上开下合，撇起笔稍高。

组词：一只 只身 只言片语

巧记：“八”撇胡，不在口上在“口”下。

造句：这是一只受伤的小鸟。

shí



笔顺：一 丿 丿 石 石

书写提示：撇的起笔在竖中线上，“口”宜扁。

组词：石块 钻石 飞沙走石

巧记：“右”不出头，一块小“石”头。

造句：这条路是由石块铺成的，真好看。



读一读，写一写

duì

对

笔顺：丿 又 又 对 对

书写提示：“又”宜小，“寸”的竖钩宜长。

组词：对话 对劲 对答如流

巧记：又有一寸。

造句：弟弟聪明好学，老师提问他总能对答如流。

mā

妈

笔顺：丨 女 女 妈 妈

书写提示：左窄右宽，“女”的横变提。

组词：妈妈 姑妈 大妈

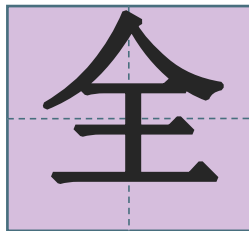
巧记：一女牵一马。

造句：妈妈是一名纺织工人。



读一读，写一写

quán



笔顺：丿 人 人 人 全 全

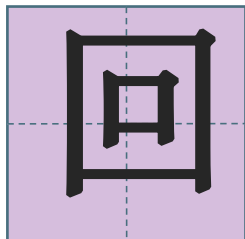
书写提示：撇的起笔在竖中线上，撇、捺舒展。

组词：全部 完全 全国 两全其美

巧记：点点成金。

造句：小猫的病完全好了，我非常高兴。

huí



笔顺：丨 冂 冂 回 回 回

书写提示：外面大“口”宜方正，内“口”稍内敛。

组词：回家 来回 回来 回头 来来回回

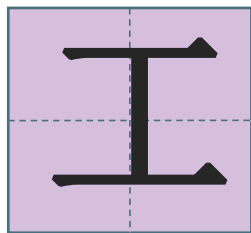
巧记：大口中有小口。

造句：一回家，我就开始写作业。



读一读，写一写

gōng



笔顺：




书写提示：上横较短，下横较长。

组词：工人 工厂 打工 做工 工作


巧记：王字中间没有横。

造句：我在和叔叔学习工笔画。

chǎng



笔顺：



书写提示：写横时两端要顿笔，竖撇稍长。。

组词：工厂 铁厂 煤厂

巧记：广字没有点

造句：爸爸在煤厂上班。



一、笔画盘点

笔画	名称	例字
乚	横折弯钩	几

本单元学习的笔顺你会写了吗？

二、偏旁盘点

偏旁	名称	例字	偏旁	名称	例字
攵	反文旁	放	王	王字旁	玩



巩固练习

帮鸟宝宝回家

zhú

yá

hái

牙

竹

用

yòng

孩



帮鸟宝宝回家



jǐ



jiǔ



wán

久



几



旁


páng


玩



帮鸟宝宝回家


pá


yá


quán

芽


爬


回


huí

全




帮小鸟收集葵花种子


牙 什 为 放 竹 法 参 回 全 办



四画



六画



八画







读一读，给字宝宝找家



放 们 收 玩 化 班 他 数





加偏旁组成新字,再组词。

  (全体

  (玩具

  (好吗

  (对错



读一读，读出轻声

xiǎo guāi guāi ,

小 乖 乖

zì jǐ shuì ,

自 己 睡，

tuō diào yī fu gài hǎo bèi ,

脱 掉 衣 服 盖 好 被，

xié zi chuáng qián bǎi zhěng


qí ,

鞋 子 床 前 摆

整 齐，

shuì jiào bù yòng mā ma péi

睡 觉 不 用 妈



掌握了这一单元的生字后，
我们再一起看一看本单元有哪些需
要掌握的词语吧！



词语积累

ABAB式的词

碧绿碧绿

乌黑乌黑

雪白雪白

火红火红

金黄金黄

表示植物的词

竹子

梅花

草莓



量词

一群小画家 一幅画
一只乌鸦 一个瓶子
一颗石子

动词

画竹叶 看见瓶子
想出办法



修饰词

许多小石子

形容动物的词

小巧玲珑
欢蹦乱跳

四蹄生风
摇头摆尾



近义词

洞-穴 参加-加入 到处-处处
许多-很多 办法-方法
渐渐-慢慢 掉-落 采-摘

反义词

睡-醒 降-低 许多-少许
升-高 参加-退出 来-去



一、看图，连一连。













一颗
一片

一只

一个



比一比，再组词。

		(全面)			(几天)
		(金子)			(儿子)
		(石头)			(牙齿)
		(右手)			(好呀)



选择恰当的量词填空。

	片	弯	只	幅	朵	
—	(^件 幅)					—
	(件)				朵	
—	(只)				弯	—
()						
—	()					—
()						



相对应的季节填在括号里。

①春 ②夏 ③秋 ④冬



()



()



()



()



照样子写词语。



红红的_____的
的白_____

白

很红很红
很轻很轻

很

香香的_____的
的

胖

很黑很黑
很小很小

很

胖

小



本单元的词语是不是很有特点呢？
你都理解了吗？下面让我们来看看本单
元课文中那朗朗上口的句子吧！



句子积累

小树长满了
叶子，**碧****绿****碧****绿**
的，地上还长着
许多草莓呢。

含有ABAB词语的

碧绿碧绿写出了夏天树叶的
颜色和生机勃勃的景象。



含有重复部分的句子

下雪啦，下雪啦！
雪地里来了一群小画家。

连续两次用下雪了，
表明动物们对下雪的期盼和
下雪后的喜悦。

小蜗牛爬呀，爬呀，好久才
爬回来。

爬呀爬呀，说明
蜗牛爬的很慢，爬的时间
很长。



这一单元的课文中有哪些知识点呢？我们一起来复习吧！



本单元知识点

《雪地里的小画家》一课当动物们看见下雪了是一种什么样的心情？

动物们看见下雪了，是一种充满兴奋和喜悦的心情，从首句两句下雪啦，下雪啦可以体现出来。

群 竹 牙 用 几 步 为 参 加 洞 着
竹 牙 马 用 几

几

jǐ(几步)(几个)(几次三番)
jī(几乎)(茶几)(窗明几净)

着

zháo(睡着)(着凉)(着迷)
zhe(看着)(听着)(放着)

横折
弯钩

乙



本单元知识点

《乌鸦喝水》这篇寓言告诉我们什么样的道理？

做任何事情都要开动脑筋，想办法才能获得成功。

乌 鸦 处 找 半 旁 许 法 放 进 高
只 石 多 出 件

喝

hē(喝水)(喝药)(喝茶)
hè(喝彩)(喝令)(大喝一声)

处

chù(到处)(处所)(住处)
chǔ(处理)(处治)(处变不惊)

反文旁

攴



本单元知识点

《小蜗牛》一课作者以蜗牛的视角为我们展现了什么的变化情况？

展现了一年四季，自然变化的情况。

住 孩 玩 吧 发 芽 爬 呀 久 回 全 变
对 妈 全 回

发

fā(发芽)(发现)(发人深省)
fà(头发)(理发)(毫发无损)

没

méi(没有)(没事)(没头没脑)
mò(沉没)(淹没)(没齿不忘)

王字旁

王



本单元还有几篇需要我们背
诵的课文，快来背一背吧！



《雪地里的小画家》

程宏明



下雪啦，下雪啦！
雪地里来了一群小画家。
小鸡画竹叶，小狗画梅花，
小鸭画枫叶，小马画月牙。
不用颜料不用笔，
几步就成一幅画。
青蛙为什么没参加？
他在洞里睡着啦。



把小蜗牛看到的四季景色变化连一连。

春

夏

秋

冬



树叶黄了

树叶发芽

树叶碧绿碧绿

树叶落了

